

今回は、授業で活用が期待できそうなアプリを皆さんに紹介したいと思います。

1 KOMA KOMA for iPad

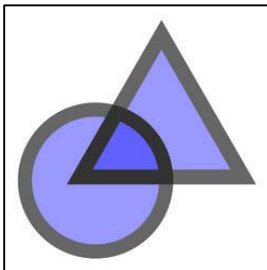


コマ撮りアニメーションが簡単に作成できるアプリです。操作は、右図の赤い撮影ボタンをタップすると1コマ目を撮ることができます。2コマ目からは、直前に撮影した画像が透けた状態になり、位置を確認しながら撮影することができます。緑の再生ボタンで撮影した画像を連続して視聴できます。1秒間のフレーム数の設定が可能で、フレーム数を多くすると滑らかなアニメーションの作成ができます。無料で配信されており、iPad用のアプリとして提供されています。是非使ってみてください。

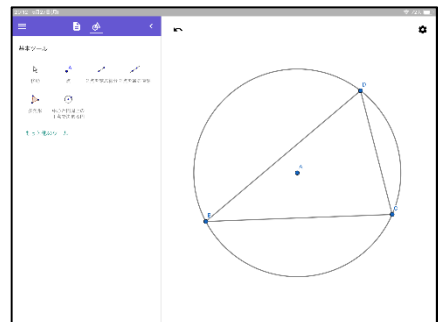


[直前のコマを見ながら撮影]

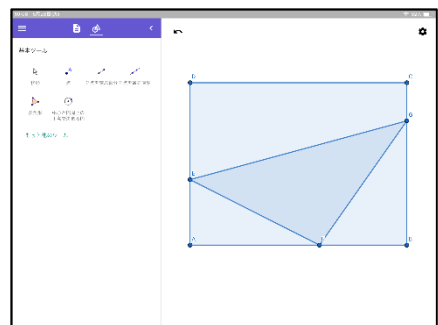
2 GeoGebra 幾何



このアプリは、既に配信されている「GeoGebra」に含まれている「幾何」の機能を取り出したもので、点を取って線を結んだり、多角形や円を描いたりすることが簡単にできます。また、図形の頂点を動かすことにより、図形の形が変わる様子を確認できます。無料で配信されており、Android版、iOS版共に提供されています。Windows版はマイクロソフトストアで提供されています。また、ウェブ上で利用することもできます。是非使ってみてください。



[三角形や円の作図が簡単に]



[三角形の頂点を動かして確認]