












実践教材・教具紹介一覧表

今治特別支援学校

番号	教材・教具名	紹介メモ
①	「しろくまちゃんのホットケーキ」セット 	フェルトでホットケーキを作り、焼き上がる過程が分かるようにフェルトの色に変化を付けている。実際の調理器具を使い、ひっくり返したり盛り付けたりすることが楽しめるようにしている。【小学部】
②	「歯磨き練習」のビデオ 	教師が「森のくまさん」の替え歌に合わせて歯の模型を磨く様子をビデオ撮りした。ビデオをタブレットで見ながら、歌に合わせて奥歯や前歯など、いろいろな所を磨く練習に使用している。ビデオのデータを校内ネットワークで共有し、他の学級でも使用している。【小学部】
③	雑巾掛けスイスイ 	牛乳パックに新聞紙（または発泡スチロール）を詰めて凹型に組んだ物に雑巾を貼り付けている。高ばいの姿勢が取りにくい児童でも雑巾掛けが楽にでき、両手で押し進める感覚がつかめる。【小学部】
④	青竹レール 	竹で作った大小いろいろなサイズの青竹踏みをひもでつなげてレール状にし、体力づくりや遊びに使用している。【小学部】
⑤	どうごからくり時計 	宿泊学習で行った道後のからくり時計を制作した。「道後商店街を開こう」という単元で、道後商店街で店を開き、からくり時計を置いて雰囲気盛り上げた。ひもを引っ張ると、人形が動く仕組みになっている。【小学部】
⑥	くるくる板 	トイレットペーパーの芯に色紙をまっすぐに巻く道具。端に両面テープを付けた色紙を板に置き、トイレットペーパーの芯を置いてくるくる回すとくっつく。制作活動でよく使用している。【小学部】
⑦	栄養戦隊元気マン 	赤・黄・緑の服を着た「栄養戦隊元気マン」の3人が3つの色の意味を教える。赤は体を作るもとになる食品グループ、黄はエネルギーのもとになる食品グループ、緑は体の調子を整える食品グループ。楽しみながら三色の食品を好き嫌いせず食べると元気になることを学ぶ。【小学部】

<p>⑧</p>	<p>カミカミーズ</p>  	<p>かむ大切さが楽しく学べるように作った教材。かまずに丸飲みをすると体にどのような影響があるのか知るために、胃の中で食べ物が動く様子を見られるようにした。【小学部】</p>
<p>⑨</p>	<p>花穴君</p>  	<p>花びら型の鍋敷きを製作する際に、パーツの側面に針金を通す穴を開けるための補助具。花びらのパーツを差し込むと、側面が上になって固定される。【中学部・木工班】</p>
<p>⑩</p>	<p>ボックスチェア製作補助具「天板君ほか」</p> <p>①</p>   <p>②</p>  <p>③</p> 	<p>ボックスチェアを組み立てる上での補助具。</p> <p>① 天板・側板・短板・底板のくぎ穴印付け。板をはめ込んで手で押さえ付けると、底から少し飛び出したねじくぎの跡が付き、くぎを打つ所が分かる。</p> <p>② 側板くぎ打ち型（他に底板くぎ打ち型、天板くぎ打ち型がある）。両端に棧を差し込んで板を並べると、板がずれずにくぎを打てる。</p> <p>③ ひも穴君、角取り君。持ち手のひもを通す穴を開けたり、棧の部分をカットしたりするための補助具。【中学部・木工班】</p>
<p>⑪</p>	<p>ミニバスケット制作補助具</p> <p>①</p>  <p>②</p>  <p>③</p> 	<p>ミニバスケットを製作する際の補助具。</p> <p>① クラフトバンドを一定の長さに切るための補助具。クラフトバンドを両面テープの線上に貼り付け、端の印に合わせてマジックで切り取り線の印を付ける。</p> <p>② クラフトバンドにのり代を付けるための補助具。切り取ったクラフトバンドを線上に貼り付けて台紙を折ると、のり代の部分だけが出るため、マジックでのり代の部分を塗る。</p> <p>③ 底作りの補助具。長さの違うクラフトバンドを色に合わせて貼り付けて使う。【中学部・紙工班】</p>
<p>⑫</p>	<p>空き缶数え補助具</p> 	<p>数字を書いた穴に空き缶を入れて空き缶を10数えるための補助具。10個入れた物を、空き缶をつぶす係の所まで運ぶ。【中学部・リサイクル班】</p>
<p>⑬</p>	<p>メモ帳製作補助具</p> 	<p>スタンプを押したメモ用紙を溝に差し込んで20枚数え、まとめてメモ帳をつくる。【中学部・リサイクル班】</p>

<p>⑭</p>	<p>スタンプ押し補助具</p> 	<p>スタンプを押す場所を分かりやすくするための補助具。メモ帳の紙を挟んで蓋を閉じると、スタンプを押す場所に穴が空いている。【中学部・リサイクル班】</p>
<p>⑮</p>	<p>目標提示版</p> 	<p>麻ひもを平織りしてマットを製作する際に使用する。残り何本か、次は何色の縦糸に通すかを視覚的に示した物。【中学部・布工班】</p>
<p>⑯</p>	<p>磁石取り出し補助具</p> 	<p>冷蔵庫のパッキンの中の磁石を取り出すための補助具。パッキンを小さく切った物を缶の縁に挟んで止め、先のとがった棒で押すと磁石が缶の中に落ちようになっている。磁石を拾う際に缶にくっつくことなく取りやすいように滑り止めを敷いている。【高等部・校内実習】</p>
<p>⑰</p>	<p>「たまごのあかちゃん」セット</p> 	<p>図書委員の読み聞かせで絵本「たまごのあかちゃん」を読む際に使用した。卵の殻が割れるとスポンジで作った動物が出てくる。スポンジできているため、少人数の場合は、軍手をした手の中に縮めて入れ、手を開くと卵の殻が割れて動物が飛び出てくるように演出できる。【高等部・委員会活動】</p>