

親子教室 プログラム(子ども用)

2月28日(金)


場所:愛媛県総合教育センター(別館3階)

親子教室 での やくそく(やくそくを 守って 楽しく 活動 しましょう。)

①お家の人といっしょに活動します。

②教育センターの先生の話をよく聞きます。

③友達となかよく遊びます。





じかん	すること	「しゃしん」や「え」で しょうかいします
9:30 から	うけつけ (1)名前を言う  (2)名ふだをつける  (3)「第8講義室」で待つ	    
9:55 まで		
10:00	はじめのかい (1)あいさつ  (2)みんなのしょうかい  (3)センターの先生のしょうかい  (4)予定のお知らせ	          

10:10 **いどう**

(1) いどうする


しーる あか ひと だい こうぎしつ い  
 シールが赤の人は「第9講義室」●に行く。

しーる き かいがこうさくしつ い  
 シールが黄の人は「絵画工作室」●に行く。

10:15 **「つくってあそぼう」**

つく  
 ①「ホバークラフト」を作ろう。



つく あそ  
 ②作ったもので遊ぼう。

11:00 **いどう・きゅうけい**

おんがくりずむしつ い  
 ①「音楽リズム室」に行く。



②きゅうけいをする。






とこれ い  
 トイレに行きます。

ちゃ の  
 お茶を飲みます。





11:10 **パラバルーン**

ぱらばるーん  
 パラバルーンであそぼう






11:25 **いどう・きゅうけい**

だい こうぎしつ い  
 ①「第8講義室」に行く。





②きゅうけいをする。

とこれ い  
 トイレに行きます。

ちゃ の  
 お茶を飲みます。

11:35 へいきゅうしき

(1)はじめのことば



これから へいきゅうしきを はじめます。

しんこう

おち先生せんせい

(2)きくち部長ぶちょう  
のあいさつ



きくち部長ぶちょう

(3)がんばりしょう  
じゅよ

① なまえ 名前をよばれたら、へんじ 返事をする。




はい。

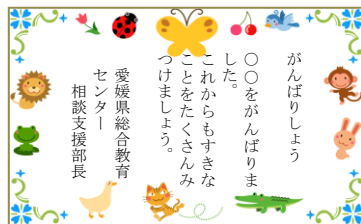
② まえ 前に行く。  
③ 「がんばりしょう」をもらう。



きくち部長ぶちょう



のりまつ室長しつちょう




(4)へいしきのことば

④ せき 席にもどる。



これで へいきゅうしきを おわります。

(5)名ふだを箱に  
い  
入れる



12:00 (6)家に帰る


※もの わすれ物がないようにしましょう。

つくって あそぼう 「ホバークラフト」を作ろう

も  
持ってくるもの  
はさみ

つく  
(1) 作ろう

- ① 段ボールの表面に絵を描いたり、シールを貼ったりして、飾り付けをします。
- ② ポリ袋が開きやすいよう、一度空気を入れておきます。
- ③ ポリ袋の中心に油性ペンで丸を描きます。  
線に沿って上の1枚だけ切り取ります。
- ④ ポリ袋の口を三つ折りにして、セロハンテープでとめます。
- ⑤ ポリ袋の穴が開いていない面に、両面テープを貼ります。
- ⑥ ⑤のポリ袋を、段ボールの裏面に貼り付けて完成です。



つく  
(2) 作ったもので  
あそ  
遊ぼう

- ① ポリ袋の面を下にして、パタパタと優しく床をたたくように上下させます。丸に切った穴から袋に空気が入って、自然にふくらみます。
- ② 机や廊下など、なめらかな所で、後ろから軽く押すと進みます。